voorgevel
1 : 50

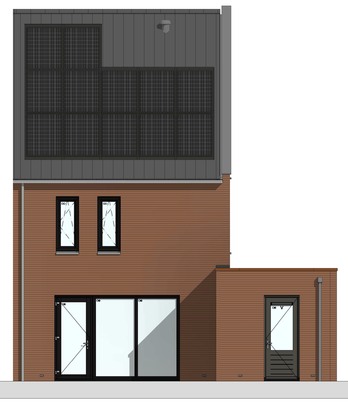

achtergevel
1 : 50

linkerzijgevel
1 : 50

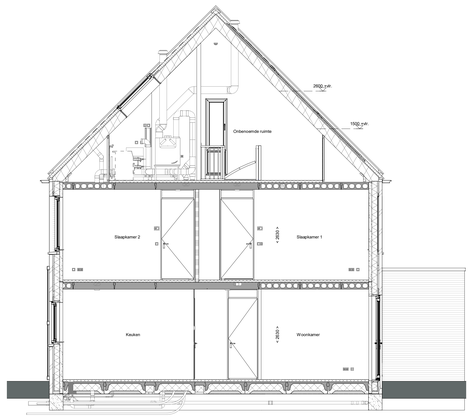

doorsnede A-A
1 : 50

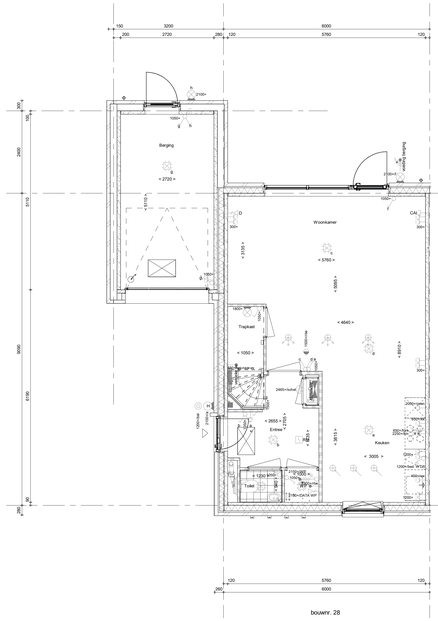

Begane grond
1 : 50

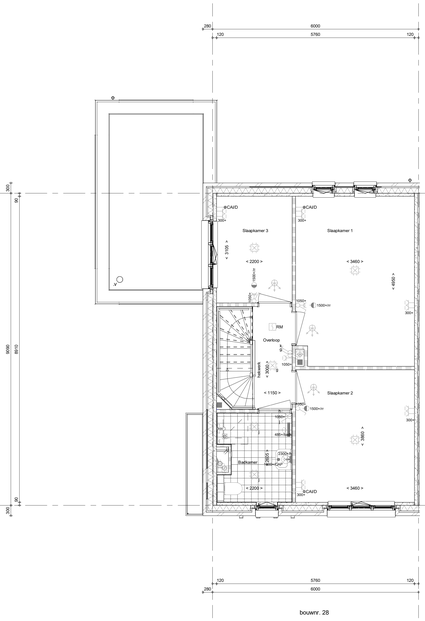

1e verdieping
1 : 50

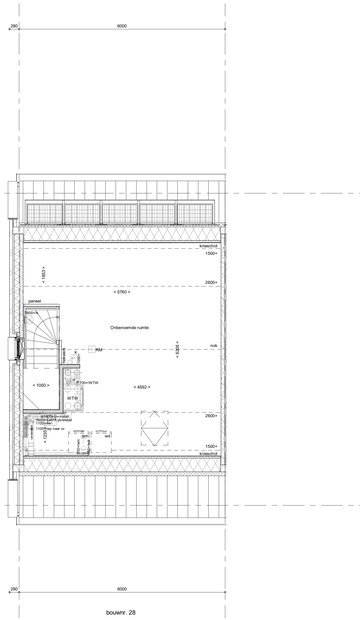

2e verdieping
1 : 50

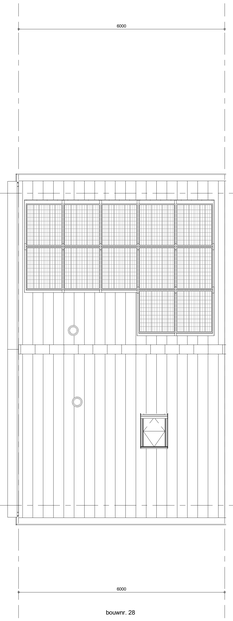

Dakaanzicht
1 : 50

RENVOOI

Symbolen alleen van toepassing indien in de woning aangegeven

ELEKTRISCHE INSTALLATIE

- Aansluitpunt 1 fase, nul en beschermingscontact. pv-install bedraad, niet afgemonteerd (loos in mk)
- Aansluitpunt voeding PV-installatie (indien PV-install aanwezig)
- Aansluitpunt niet bedraad
- Loze leiding wordt bedraad met CAI en UTP kabel, niet afgemonteerd.
- Aansluitpunt TV
- Aansluitpunt DATA
- Deurbel
- Centraal aardpunt
- Centraaldoos tbv verlichting
- Beltrukker
- Enkelpolige schakelaar met wandcontactdoos
- Aansluitpunt tbv armatuur op wand
- Rookmelder, optisch op lichtnet conform NEN 2555
- Schakelaar, 1-polig
- Schakelaar, serie-
- Schakelaar, wissel-
- Schakelaar, wissel-, 2-voudige uitvoering
- Schakelaar, wissel-/enkelpolig
- Schakelaar, 3-standen tbv bediening ventilatie
- Sturing naar wp (rbe)
- Na-regeling (rr)
- Buitenvoeler (N-NO zijde schaduwrijk)
- Verdeelinrichting
- Wandcontactdoos 1-voudig met beschermingscontact
- Wandcontactdoos 1-voudig met beschermingscontact, waterdicht
- Wandcontactdoos 2-voudig met beschermingscontact, verticaal
- Wandcontactdoos 2-voudig met beschermingscontact, horizontaal
- Wandcontactdoos met wisselschakelaar
- Wandcontactdoos, perilex, 2x230V tbv fornuis
- Wandcontactdoos, perilex. mv 230V. WP 400V
- PV — Dakdoorvoer t.b.v. PV
- Ruimtereservering omvormer PV-installatie
- PV-paneel
  PV panelen ter indicatie, aantal en positie kan afwijken van tekening
  aantal PV panelen conform de specifieke bouwnummer BENG berekening

CENTRALE VERWARMING - EN WATERINSTALLATIE

- hwa + — hemelwaterafvoer
- bulenkraan vorstvrij (optie)
- opstelplaats warmtepomp (WP)
- opstelplaats expansievat
- opstelplaats verdeler-
- vloerverwarming
- verwarmingselement in badkamer electrisch

VENTILATIE INSTALLATIE

- opstelplaats gebalanceerde ventilatie (WTW)
- afzuigpunt mechanische ventilatie plafond
- afzuigpunt mechanische ventilatie wand
- toevoerpunt mechanische ventilatie plafond
- toevoerpunt mechanische ventilatie wand

RENVOOI GEVEL

A	suscroeler
V	ventilatiecoeler
S	screen

BOUWKUNDIG

- kruipluik
- entree symbool
- betonwanden
- isolatie
- metselwerk
- gasbeton
- ongeïsoleerde lichte scheidingswand
- geïsoleerde lichte scheidingswand
- HSB-wand, 118mm
- houten wand berging / zij-aanbouw
- dakpakket
- ribbenvloer
- betonvloer
- dekvloer
- wandtegelwerk vlgs. technische omschrijving

Draairichting
Volgens DIN norm
R
L

OPSTELPLAATS

- wm = wasmachine
- wd = wasdroger (wcd en afvoer optioneel)

Wijziging nr.	Wijziging datum	Wijziging omschrijving

Projectnaam:	De Waarden I Aarlesche Erven
Projectlocatie:	Best
Projectnr.:	G.105813 / VB22-07500-01
Opdrachtgever:	Heijmans Vastgoed B.V.
Architect:	FAAM ARCHITECTS
Projectfase:	Verkooptekening
Onderwerp:	**Overzichtstekening BNR 28 Plattegr, gevel, doorsnede**

heijmans Woningbouw
Graafseweer 50 Postbus 171 T (073) - 543 93 11
5245 JT Rosmalen 5240 AD Rosmalen F (073) - 543 93 91

Formaat: A0 verlengd
Schaal: 1:50
Datum: 22-07-2022
Gekek.: VDB

VK-9.028