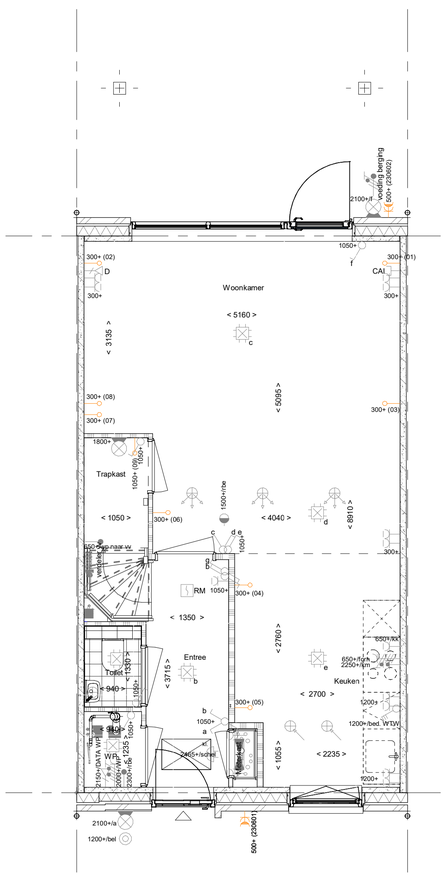

AB5499 - Voorziening tbv latere aanbouw, 2400mm
AG5001 - Achtergevel in basis uitvoering
PL0001 - Begane grond in basis uitvoering

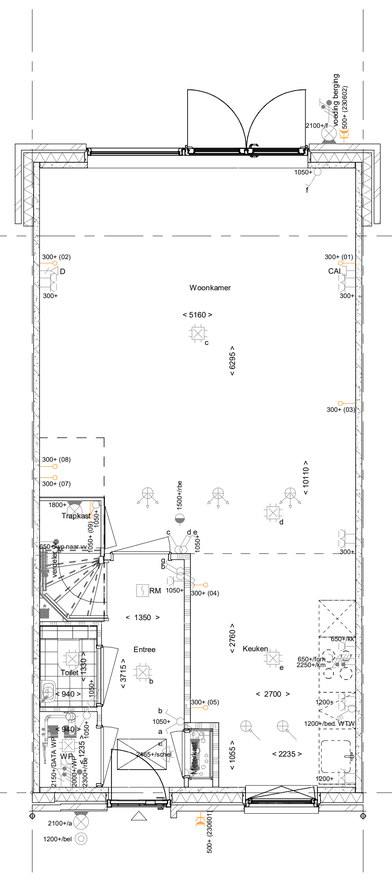

AB5412 - Aanbouw achtergevel, 1200mm
AG5002 - Achtergevel voorzien van dubbele openslaande deuren en 1 zijlicht
PL0002 - Begane grond met halve trapkast

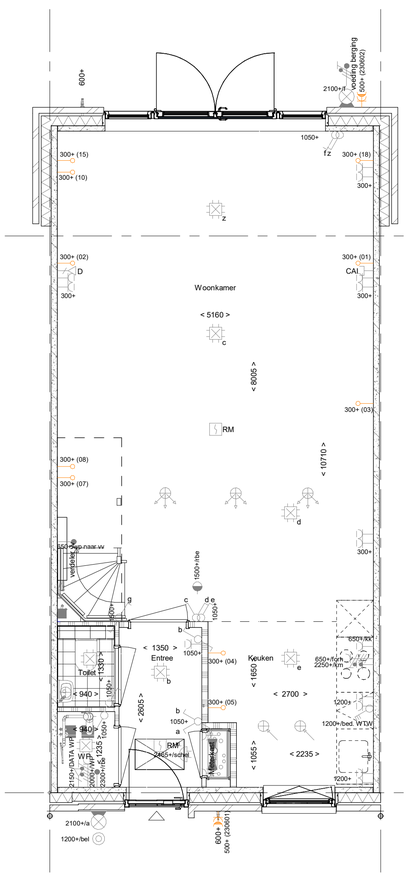

AB5418 - Aanbouw achtergevel, 1800mm
AG5003 - Achtergevel voorzien van dubbele openslaande deuren en 2 zijlichten
PL0003 - Begane grond met open trap en verplaatsen woonkamerdeur
205000 - Buitenkraan in voorgevel
205007 - Buitenkraan in achtergevel

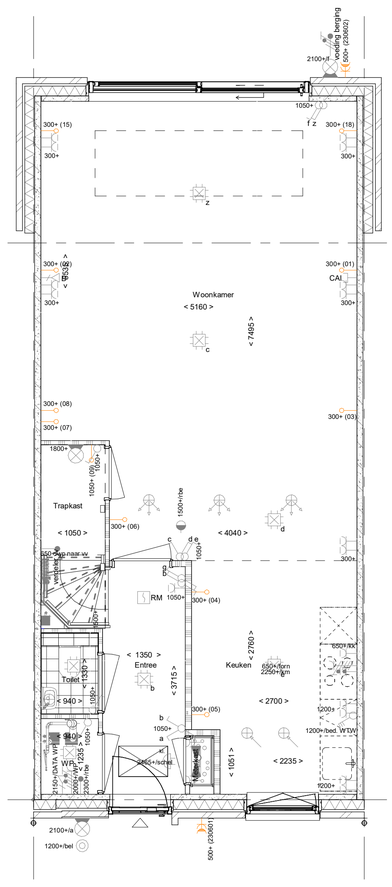

AB5424 - Aanbouw achtergevel, 2400mm
AG5004 - Achtergevel voorzien van schuifpui

Begane grond

1 : 50

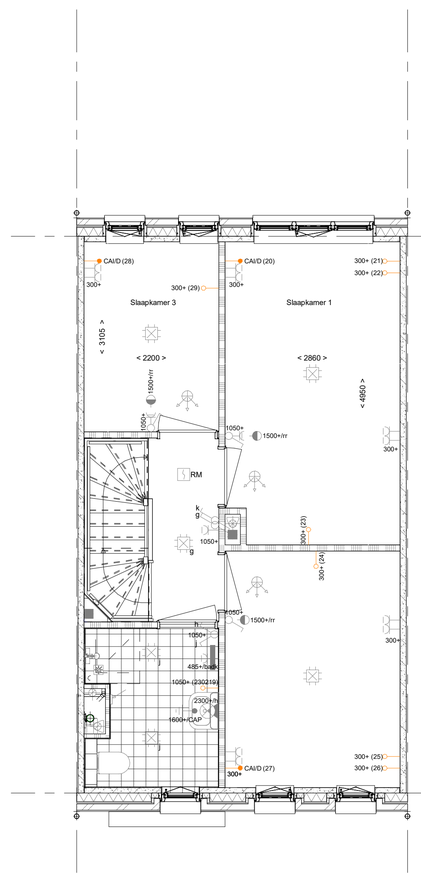

PL0101 - 1e verdieping in basis uitvoering

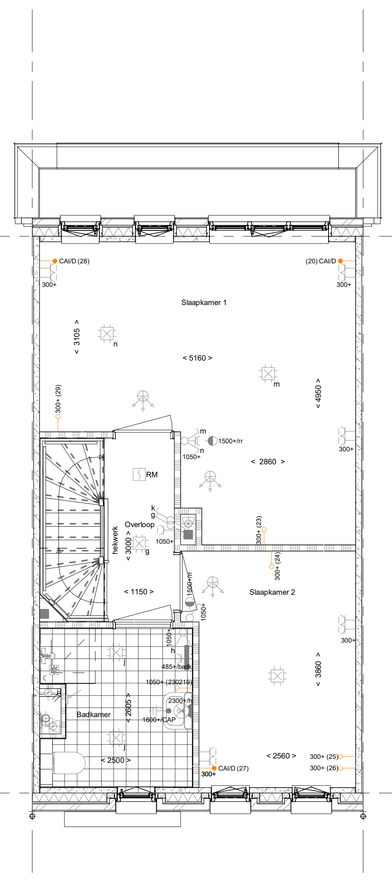

PL0102PRE- 1e verdieping met een 300 mm vergrote badkamer
PL0103 - Samenvoegen slaapkamer 1 en 3 met behouden binnendeur slaapkamer 3
TR1250 - Dichte trap van 1e verdieping naar 2e verdieping

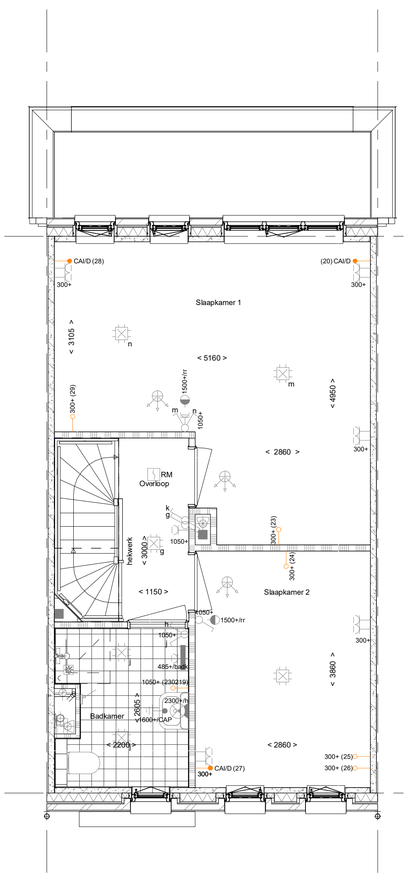

PL0104 - Samenvoegen slaapkamer 1 en 3 met behouden binnendeur slaapkamer 1

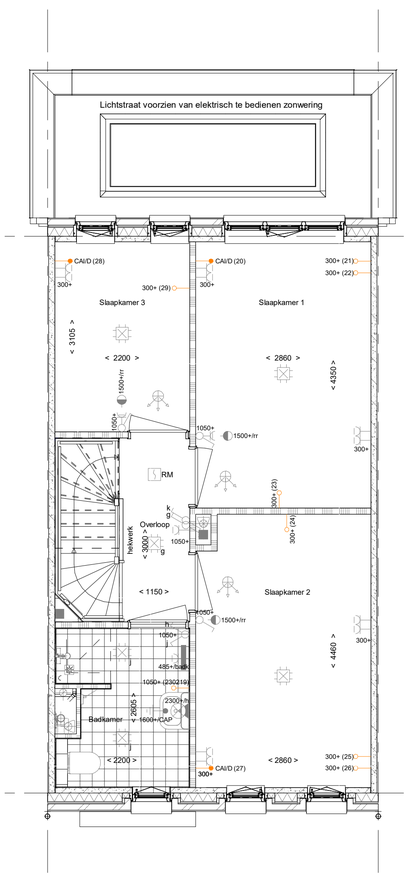

PL0105 - Verplaatsen binnenwand tussen slaapkamer 1 en 2 met 600mm
PL0135 - Toevoegen extra wand langs douchehoek in badkamer 1e verdieping
LS5424 - Lichtstraat lengte circa 3.300 mm x 1.000mm in achteruitbouw in een uitbouw 5.400x2.400mm niet mogelijk bij PL0021
ZWLS3310 - Zonwering op lichtstraat 3.300 mm x 1.000 mm

1e verdieping

1 : 50

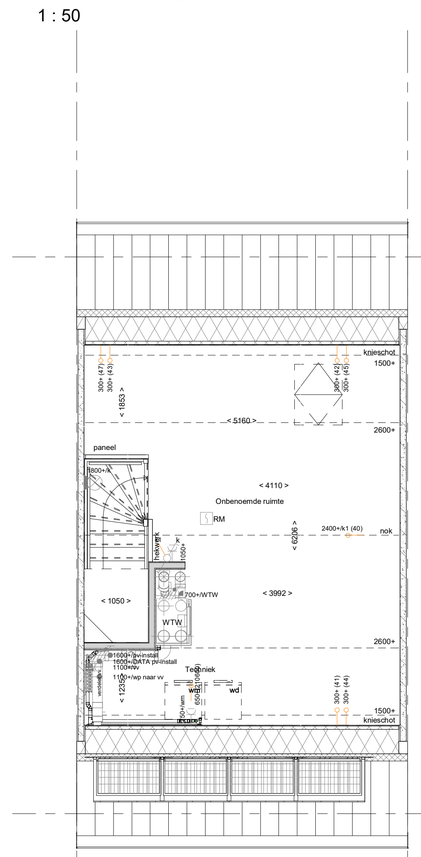

PL0201 - 2e verdieping in basis uitvoering

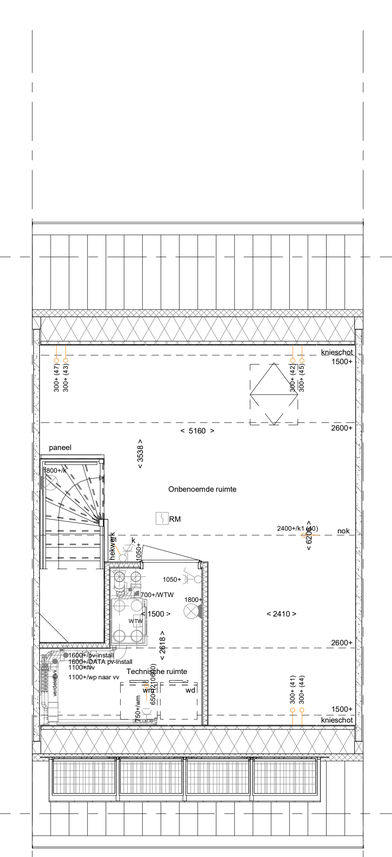

PL0206 - 2e verdieping met technische ruimte

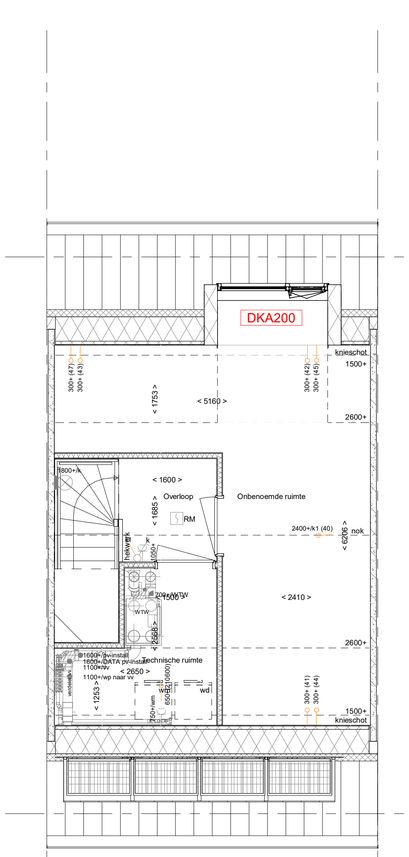

PL0202 - 2e verdieping met overloop, technische ruimte en 1 onbenoemde ruimte
DKA200 - Dakkapel aan de achtergevel zonder overstek (buitenwerks circa 2,0 m¹)
TR1250 - Dichte trap van 1e verdieping naar 2e verdieping

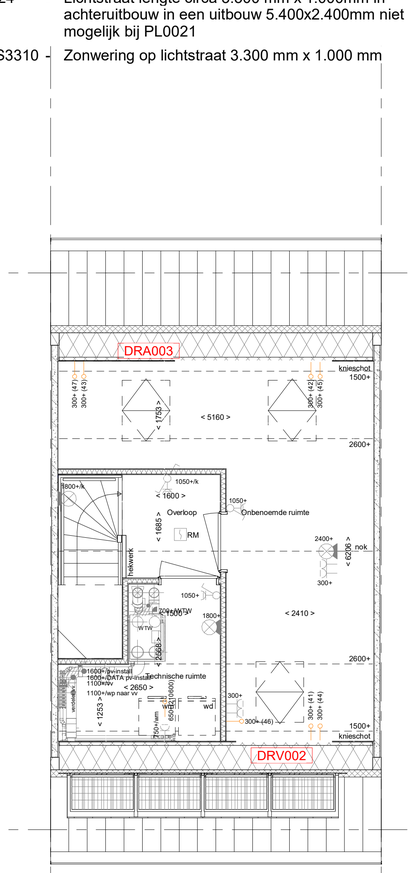

PL0202 - 2e verdieping met overloop, technische ruimte en 1 onbenoemde ruimte
DRA003 - Groot dakraam achtergevel (boven slaapkamer 3)
DRV002 - Groot dakraam voorgevel (boven slaapkamer 2)

(standaard bij bnr 27)

2e verdieping

1 : 50

RENVOOI

Symbolen alleen van toepassing indien in de woning aangegeven

ELEKTRISCHE INSTALLATIE

- Aansluitpunt 1 fase, nul en beschermingscontact. pv-install bedraad, niet afgemonteerd (loos in mk)
- Aansluitpunt voeding PV-installatie (indien PV-install aanwezig)
- Aansluitpunt niet bedraad
- Loze leiding wordt bedraad met CAI en UTP kabel, niet afgemonteerd,
- Aansluitpunt TV
- Aansluitpunt DATA
- Deurbel
- Centraal aardpunt
- Centraaldoos tbv verlichting
- Beldrukker
- Enkelpolige schakelaar met wandcontactdoos
- Aansluitpunt tbv armatuur op wand
- RM Rookmelder, optisch op lichtnet conform NEN 2555
- Schakelaar, 1-polig
- Schakelaar, serie-
- Schakelaar, wissel-
- Schakelaar, wissel-, 2-voudige uitvoering
- Schakelaar, wissel-/enkelpolig
- Schakelaar, 3-standen tbv bediening ventilatie
- Sturing naar wp (rbe)
- Na-regeling (rr)
- Buitenvoeler (N-NO zijde schaduwrijk)
- Verdeelinrichting
- Wandcontactdoos 1-voudig met beschermingscontact
- Wandcontactdoos 1-voudig met beschermingscontact, waterdicht
- Wandcontactdoos 2-voudig met beschermingscontact, verticaal
- Wandcontactdoos 2-voudig met beschermingscontact, horizontaal
- Wandcontactdoos met wisselschakelaar
- Wandcontactdoos, perilex, 2x230V tbv fornuis
- Wandcontactdoos, perilex. mv 230V. WP 400V
- PV Dakdoorvoer t.b.v. PV
- Ruimtereservering omvormer PV-installatie
- PV-paneel
- PV panelen ter indicatie, aantal en positie kan afwijken van tekening
- aantal PV panelen conform de specifieke bouwnummer BENG berekening

CENTRALE VERWARMING - EN WATERINSTALLATIE

- hwa hemelwaterafvoer - voor posities zie blokoverzicht
- buitenkraan vorstvrij
- opstelplaats warmtepomp (WP)
- opstelplaats expansievat
- opstelplaats verdeler-vloerverwarming
- verwarmingselement in badkamer electrisch

VENTILATIE INSTALLATIE

- opstelplaats gebalanceerde ventilatie (WTW)
- afzuigpunt mechanische ventilatie plafond
- afzuigpunt mechanische ventilatie wand
- toevoerpunt mechanische ventilatie plafond
- toevoerpunt mechanische ventilatie wand

RENVOOI GEVEL

- A susrooster
- V ventilatierooster
- * doorvalveilig glas

BOUWKUNDIG

- kruipluik
- entree symbool
- betonwanden
- isolatie
- metselwerk
- gasbeton
- ongeïsoleerde lichte scheidingswand
- geïsoleerde lichte scheidingswand
- HSB-wand, 118mm
- houten wand berging / zij-aanbouw
- dakpakket
- ribbenvloer
- betonvloer
- dekvloer
- wandtegelwerk vlgs. technische omschrijving

Draairichting
Volgens DIN-norm
R
L

OPSTELPLAATS

- wm = wasmachine
- wd = wasdroger (wcd en afvoer optioneel)

bouwnummer: 27, 36 en 39

Wijziging nr.	Wijziging datum	Wijziging omschrijving

Projectnaam: De Waarden I Aarlesche Erven
Projectlocatie: Best
Projectnr.: G.105813 / VB22-07500-01

Opdrachtgever: Heijmans Vastgoed B.V.
Architect: FAAM ARCHITECTS
Projectfase: Verkooptekening
Onderwerp: **PLGO-B01 5400**

heijmans Woningbouw
Oostmaaslaan 71 3063 AN Rotterdam
Postbus 4032 3006 AA Rotterdam
T 010 - 266 26 00
F 010 - 266 26 25

Formaat: A0
Schaal: 1:50
Datum: 22-07-2022
Getek.: VDB

VK-1.910